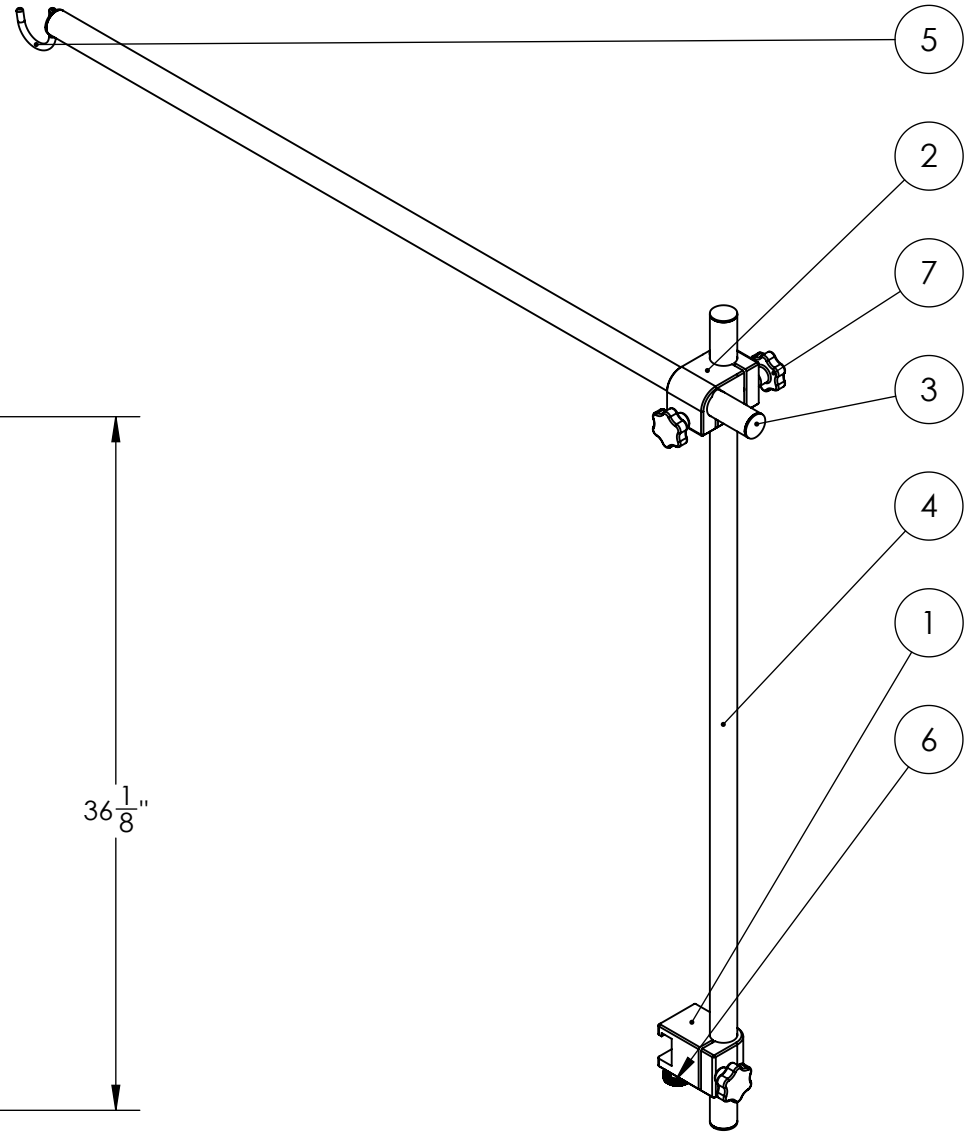
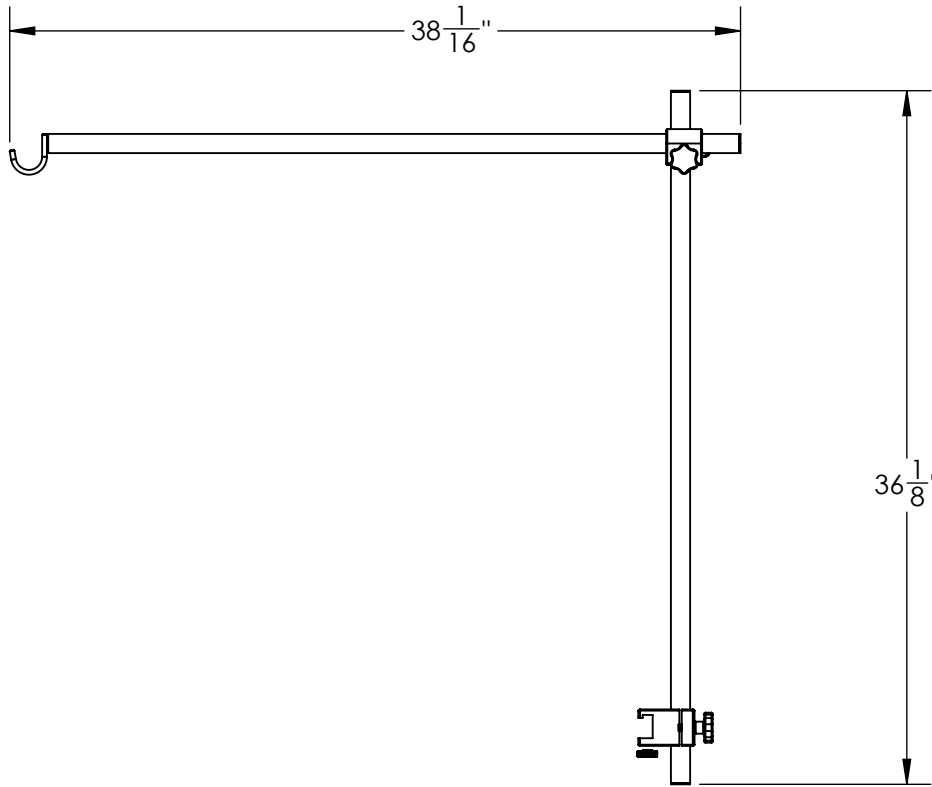


#	DESSIN	DESCRIPTION	QTÉ
1	285-0200-193	Attache Poteau Soluté Pour Rail De Table	1
2	285-0200-194	Attache 2/2 Support Pattes	1
3	285-0200-462	Rondelle Poteau De Soluté Soudé Vet Table	4
4	285-0200-485	Poteau Orthopedique 36" Vet Table	2
5	285-0200-492	Crochet Simple Pour Poteau Orthopedique	1
6	850-134089	KNOB 1/4	1
7	980-0134-097	Molette, Absorbeur	3




 DISPOMED		
DESSINATEUR	NOM	DATE
	Marc-André Germain	2024-08-28

EXCLUSIF ET CONFIDENTIEL
 CE DESSIN EST PRÊTE À LA CONDITION QU'IL NE SOIT NI REPRODUIT, COPIÉ OU DÉTRUIT DIRECTEMENT OU INDIRECTEMENT, ET QU'IL NE SOIT PAS EMPLOYÉ DANS SONT ENSEMBLE OU EN PARTIE DANS LE BUT D'AIDER OU DE FOURNIR DES INFORMATIONS DANS LA PRÉPARATION DE DESSINS, DE COPIES, D'APPAREILLES OU D'UNE DE LEURS PARTIES. L'APPROBATION DE CE DESSIN SERA COMME L'ACCEPTATION DES CONDITIONS CI-DESSUS ÉNONCÉES COMME UN DROIT DE PROPRIÉTÉ EXCLUSIF DE CE DESSIN DE DISPOMED LTÉE

Sauf avis contraire, briser toute les arrêtes vive.

TOLERANCES:
 ANGLES USINÉS: $\pm 0.5^\circ$
 ANGLES PLI: $\pm 1^\circ$
 FRACTIONS: $\pm 1/64"$
 DEUX DECIMALES: $\pm .010"$
 TROIS DECIMALES: $\pm .005"$
 FINITION: 120

VET-TABLE DESCRIPTION: Poteau Orthopedique Assemblé Vet Table			
P/N: 285-0200-475	ÉCHELLE 1:7	FORMAT: A	QTÉ

REV 00

MASSE 5.4lb